

Nombre **GENER EEEVES MP PLANET 1168**

Fecha de Nacimiento **21/11/2012**

Nº Registro **ESPH1703759805**

CIB **ES070903996131**

Nº Establo **01168**

Padre **USAM0060597003 ENSENADA TABOO PLANET ET TL TV TD TR**

Madre **ESPH1703436631 GENER ELEONA MP JEEVES 980**

Criador **MAS GENER S.C.P.**

Propietario **MAS GENER S.C.P.**

Calificación

Fecha	Calificador	Parto	Fecha	Ganadería

1 2 3 4 5 6 7 8 9

ESTRUCTURA Y CAP.

Estatura
Tercio Anterior
Pecho
Profundidad
Lomo
Anchura Isq.
Angulo de Grupa

E. LECH.

Angulosidad
Condición Corporal

SISTEMA MAMARIO

Textura
Inserción Anterior
Inserción Posterior
Anchura Posterior
Ligamento Suspensor
Profundidad Ubre
Coloc. Pezones Ant.
Coloc. Pezones Post.
Longitud Pezones Ant

Ubre

U. Anterior

U. Posterior

PATAS Y PIES

Angulo Podal
Calidad de Hueso
Pos. Patas Posteriores
Vista Posterior
Movilidad

Nº Edad Dias Kg. Lech. % Gr. Kg. Gr. % Prot. Kg. Prot.

LACTACIONES

Indices Genéticos

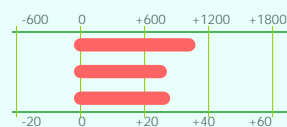
ICO Genómico +2815

Valoración ESP1406


Fiabilidad 70%

PRODUCCION

Kg. Leche **+1077**
Kg. Grasa **+27**
Kg. Proteína **+28**



% Grasa **-0,12**
% Proteína **-0,06**

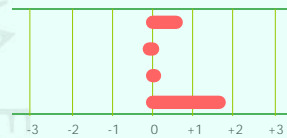


Valoración ESP1406

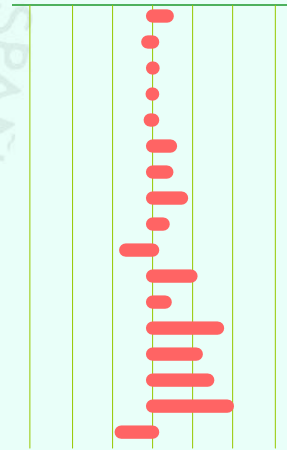
Fiabilidad 70%

MORFOLOGIA

IGT **+0,74**
ICAP **-0,08**
IPP **+0,21**
ICU **+1,79**



Mie. y Aplomos **+0,52**
Estatura **-0,28**
Pecho **+0,01**
Profundidad **-0,01**
Anchura Grupa **-0,22**
Angulo Grupa **+0,60**
Angulosidad **+0,51**
Vista Lat. Patas **+0,87**
Vista Post. Patas **+0,42**
Angulo Podal **-0,82**
Inserción Ant. **+1,10**
Inserción Post. **+0,47**
Ligamento Susp. **+1,75**
Prof. Ubre **+1,23**
Coloc. Pez. Ant. **+1,51**
Coloc. Pez. Post. **+1,99**
Long. Pezones **-0,93**

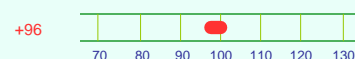


Valoración ESP1406

Fiabilidad 70%

RCS

RCS **+96**

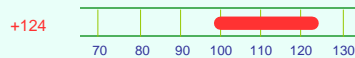


Longevidad

Valoración ESP1406

Fiabilidad 50%

Longevidad **+124**



MADRE

Nombre GENER ELEONA MP JEEVES 980
 Número ESPH1703436631
 F.Nac 15/11/2010

Calificación	EyC	Gru	PyP	S.Mam	E.lec	Puntos
	86	83	82	85	86	85

Ind. Genéticos	RP	Lech	%Gra	Gra	%Pro	Pro	
	54%	1445	+0,07	+59	-0,15	+30	ESP1406

Lactaciones	Edad	Días	Lech	%Gra	KGr	%Pro	KPr
2-0	305	10.778	4,06	438	2,95	318	
	<u>361</u>	<u>12.420</u>	<u>4,12</u>	<u>512</u>	<u>3,01</u>	<u>374</u>	
Total:1	361	12.420	4,12	512	3,01	374	

PADRE

Nombre ENSENADA TABOO PLANET ET TL TV TD TR
 Número USAM0060597003
 F.Nac 03/03/2003

Calificación						
90 Puntos						

Ind. Tipo						
Repetibil: 98%	IGT: +1,25					ESP1406

Ind. Genéticos	RP	Lech	%Gra	Gra	%Pro	Pro	
	98%	1518	-0,10	+44	+0,01	+49	ESP1406

ABUELO MATERNO

Nombre KED OUTSIDE JEEVES ET
 Número USAM0134438230
 F.Nac 22/05/2003

Calificación						
Ind. Tipo	Repetibil: 98%	IGT: +0,66				ESP1406

Ind. Genéticos	RP	Lech	%Gra	Gra	%Pro	Pro	
	98%	350	+0,06	+18	-0,01	+10	ESP1406

Bisabuelo COMESTAR OUTSIDE ET TL TV
 CANM0006026421

Bisabuela KED DUSTER JULIENNA ET
 USAH0127151957

ABUELO PATERNO

Nombre ROSE-BAUM TABOO ET TL TV
 Número USAM0017121203
 F.Nac 16/07/1996

Calificación						
Ind. Tipo	Repetibil: 98%	IGT: 0				ITB1408

Ind. Genéticos	RP	Lech	%Gra	Gra	%Pro	Pro	
	92%	288	+0,08	+18	+0,01	+10	ITB1408

Bisabuelo END-ROAD BLACKSTAR MAJIC-ET TL TV
 USAM0002119660

Bisabuela ROSE-BAUM WINKEN ALAS TL
 USAH0014484760

ABUELA MATERNA

Nombre GENER BAXT ELEONORA MP8 29
 Número ESPH1703068678
 F.Nac 26/07/2008

Calificación						
86 Puntos						

Ind. Genéticos	RP	Lech	%Gra	Gra	%Pro	Pro	
	62%	1926	-0,05	+64	-0,23	+36	ESP1406

Lactaciones	Edad	Días	Lech	%Gra	KGr	%Pro	KPr
Primera	2-3	305	14.343	3,17	455	2,77	397
Mejor	2-3	305	14.343	3,17	455	2,77	397
Total:2		<u>705</u>	<u>30.519</u>	<u>3,45</u>	<u>1.054</u>	<u>2,84</u>	<u>867</u>

Bisabuelo EMERALD-ACR-SA T-BAXTER TL TV
 USAM0132973942

Bisabuela GENER ELEONORA MP EMERSON 502
 ESPH1701914035

ABUELA PATERNA

Nombre PLUSHANSKI AMEL PATTY ET
 Número USAH0130161039
 F.Nac 20/11/1998

Calificación						
93 Puntos						

Ind. Genéticos	RP	Lech	%Gra	Gra	%Pro	Pro	
	74%	2834	-44,00	+58	-16,00	+74	CAN09-1

Lactaciones	Edad	Días	Lech	%Gra	KGr	%Pro	KPr
Primera	2-3	305	14.320	29,29	4194	3,03	434
Mejor	8-11	305	19.495	3,11	606	2,73	533
Total:4		<u>2.333</u>	<u>106.896</u>	<u>3,28</u>	<u>3.506</u>	<u>3,04</u>	<u>3.245</u>

Bisabuelo OUT-JOCK CHOICE AMEL ET TL TV
 USAM0002231596

Bisabuela DIVIDING-RIDGE PEG ET
 USAH0017268712