

Nombre **GENER BIFFER BEACON 1047 ET**

Fecha de Nacimiento **10/08/2011**

Nº Registro **ESPH1703610925**

CIB **ES040904102045**

Nº Establo **01047**

Padre **USAM0136800233 END-ROAD BEACON ET**

Madre **ESPH1703245783 GE-GLEN-D-HAVEN BIFFY PLANE ET**

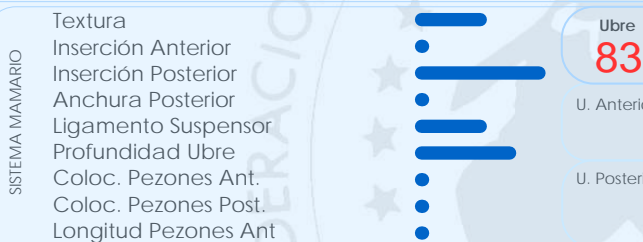

Criador **MAS GENER S.C.P.**

Propietario **MAS GENER S.C.P.**

Calificación **83**

| Fecha | Calificador | Parto | Fecha | Ganadería |
|------------|-------------|-------|------------|-----------|
| 26/11/2013 | JM | 1 | 09/08/2013 | C170103 |

1 2 3 4 5 6 7 8 9



| Nº | Edad | Días | Kg. Lech. | % Gr. | Kg. Gr. | % Prot. | Kg. Prot. |
|----|------|------|-----------|-------|---------|---------|-----------|
| 1 | 1/11 | 305 | 8.141 | 4,13 | 336 | 3,44 | 280 |
| | | 283 | 8.141 | 4,13 | 336 | 3,44 | 280 |

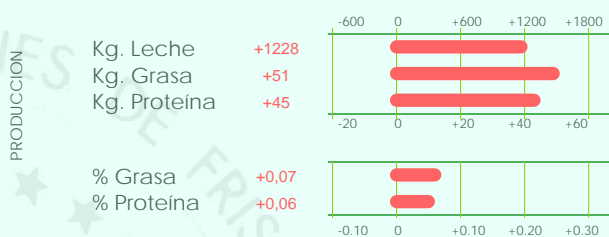
LACTACIONES

1 Lactaciones 8.141 4,13 336 3,44 280

Indices Genéticos ICO Genómico **+3241**

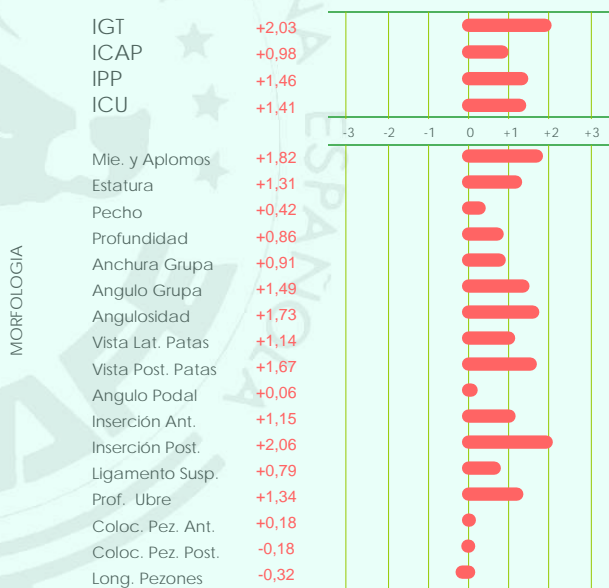
Valoración ESP1406

Fiabilidad 70%




Valoración ESP1406

Fiabilidad 75%




Valoración ESP1406

Fiabilidad 63%



Valoración ESP1406

Fiabilidad 28%



MERITOS
1000 Mejores Vacas (11/14)



MADRE

Nombre GE-GLEN-D-HAVEN BIFFY PLANE ET
 Número ESPH1703245783
 F.Nac 15/08/2009

| Calificación | EyC | Gru | PyP | S.Mam | E.Iec | Puntos | | |
|----------------|------|------|--------|--------|-------|--------|---------|-------|
| | 82 | 85 | 83 | 84 | 85 | 84 | | |
| Ind. Genéticos | RP | Lech | %Gra | Gra | %Pro | Pro | | |
| | 76% | 1399 | +0,01 | +51 | +0,14 | +59 | ESP1406 | |
| Lactaciones | Edad | Días | Lech | %Gra | KGr | %Pro | KPr | |
| | 2-0 | 305 | 12.250 | 3,43 | 420 | 3,27 | 401 | |
| | | | 498 | 18.060 | 3,52 | 635 | 3,36 | 607 |
| | 3-7 | 305 | 13.689 | 3,68 | 504 | 3,47 | 475 | |
| | | | 392 | 16.238 | 3,80 | 617 | 3,59 | 583 |
| Total:2 | | | 890 | 34.298 | 3,65 | 1.252 | 3,47 | 1.190 |

PADRE

Nombre END-ROAD BEACON ET
 Número USAM0136800233
 F.Nac 10/09/2005

| Calificación | Ind. Tipo | Repetibil: | IGT: | Puntos | | | |
|----------------|-----------|------------|-------|---------|-------|-----|---------|
| | | 98% | +2,08 | ITB1408 | | | |
| Ind. Genéticos | RP | Lech | %Gra | Gra | %Pro | Pro | |
| | 93% | 1368 | -0,04 | +45 | -0,05 | +38 | ITB1408 |

ABUELO MATERNO

Nombre ENSENADA TABOO PLANET ET TL TV TD TR
 Número USAM0060597003
 F.Nac 03/03/2003

Calificación 90 Puntos
 Ind. Tipo Repetibil: 98% IGT: +1,25 ESP1406
 Ind. Genéticos RP Lech %Gra Gra %Pro Pro
 98% 1518 -0,10 +44 +0,01 +49 ESP1406

Bisabuelo ROSE-BAUM TABOO ET TL TV
 USAM0017121203
 Bisabuela PLUSHANSKI AMEL PATTY ET
 USAH0130161039

ABUELO PATERNO

Nombre PICSTON SHOTTLE ET TL TV
 Número GBRM0000598172
 F.Nac 23/07/1999

Calificación 95 Puntos
 Ind. Tipo Repetibil: 99% IGT: +1,93 ESP1406
 Ind. Genéticos RP Lech %Gra Gra %Pro Pro
 99% 874 +0,07 +39 -0,06 +22 ESP1406

Bisabuelo CAROL PRELUDE MTOTO ET TL TV
 ITAM6001001962
 Bisabuela CONDON AERO SHARON
 CANH0005373153

ABUELA MATERNA

Nombre GLEN-D-HAVEN OMAN BIFFY ET
 Número USAH0052323638
 F.Nac 08/03/2004

Calificación 85 Puntos

| Ind. Genéticos | RP | Lech | %Gra | Gra | %Pro | Pro | | |
|----------------|------|------|--------|--------|--------|------|---------|-----|
| | 56% | 1822 | -2,00 | +61 | +11,00 | +84 | USA08-2 | |
| Lactaciones | Edad | Días | Lech | %Gra | KGr | %Pro | KPr | |
| Primera | 2-7 | 305 | 13.331 | 3,56 | 474 | 3,73 | 497 | |
| Mejor | 2-7 | 305 | 13.331 | 3,56 | 474 | 3,73 | 497 | |
| Total:1 | | | 365 | 15.600 | 3,39 | 529 | 3,78 | 590 |

Bisabuelo O-BEE MANFRED JUSTICE ET TL TV
 USAM0122358313
 Bisabuela GLEN-D-HAVEN AARON BAMBI ET TL
 USAH0050426692

ABUELA PATERNA

Nombre END-ROAD MARSHALL BUG
 Número USAH0131926022
 F.Nac 09/07/2001

Calificación 88 Puntos

| Ind. Genéticos | RP | Lech | %Gra | Gra | %Pro | Pro | | |
|----------------|------|------|--------|--------|-------|-------|---------|-----|
| | 77% | 1325 | -18,00 | +31 | -3,00 | +39 | USA11-1 | |
| Lactaciones | Edad | Días | Lech | %Gra | KGr | %Pro | KPr | |
| Primera | 2-0 | 305 | 11.459 | 3,85 | 441 | 3,38 | 387 | |
| Mejor | 3-2 | 305 | 13.536 | 3,69 | 499 | 3,44 | 465 | |
| Total:2 | | | 722 | 28.912 | 3,74 | 1.081 | 3,44 | 994 |

Bisabuelo MARA-THON BW MARSHALL ET TL TV
 USAM0002290977
 Bisabuela END-ROAD MARTY BEETLE ET TV
 USAH0127943459