

Nombre **GENER BEACON BIFLYER 1120 ET**

Fecha de Nacimiento **13/07/2012**

Nº Registro **ESPH1703703871**

CIB **ES000903996054**

Nº Establo **01120**

Padre **USAM0136800233 END-ROAD BEACON ET**

Madre **ESPH1703245783 GE-GLEN-D-HAVEN BIFFY PLANE ET**

Criador **MAS GENER S.C.P.**

Propietario **MAS GENER S.C.P.**

Calificación

Fecha	Calificador	Parto	Fecha	Ganadería

1 2 3 4 5 6 7 8 9

ESTRUCTURA Y CAP.

Estatura
Tercio Anterior
Pecho
Profundidad
Lomo
Anchura Isq.
Angulo de Grupa

E. LECH.

Angulosidad
Condición Corporal

SISTEMA MAMARIO

Textura
Inserción Anterior
Inserción Posterior
Anchura Posterior
Ligamento Suspensor
Profundidad Ubre
Coloc. Pezones Ant.
Coloc. Pezones Post.
Longitud Pezones Ant.

Ubre

U. Anterior

U. Posterior

PATAS Y PIES

Angulo Podal
Calidad de Hueso
Pos. Patas Posteriores
Vista Posterior
Movilidad

Nº Edad Dias Kg. Lech. % Gr. Kg. Gr. % Prot. Kg. Prot.

LACTACIONES

Indices Genéticos

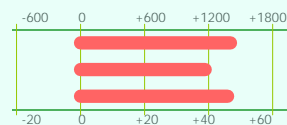
ICO Genómico +3324

Valoración ESP1306


Fiabilidad 70%

PRODUCCION

Kg. Leche **+1467**
Kg. Grasa **+41**
Kg. Proteína **+48**



% Grasa **-0,11**
% Proteína **+0,01**

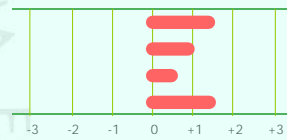


Valoración ESP1306


Fiabilidad 70%

MORFOLOGIA

IGT **+1,53**
ICAP **+1,03**
IPP **+0,62**
ICU **+1,55**



Mie. y Aplomos **+0,74**
Estatura **+1,09**
Pecho **+0,69**
Profundidad **+0,93**
Anchura Grupa **+0,95**
Angulo Grupa **+0,93**
Angulosidad **+1,17**
Vista Lat. Patas **+0,63**
Vista Post. Patas **+0,93**
Angulo Podal **-0,08**
Inserción Ant. **+0,70**
Inserción Post. **+1,30**
Ligamento Susp. **+1,79**
Prof. Ubre **+1,41**
Coloc. Pez. Ant. **+0,21**
Coloc. Pez. Post. **+0,60**
Long. Pezones **+0,06**

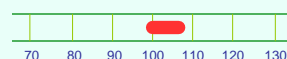


Valoración ESP1306

Fiabilidad 70%

RCS

RCS **+108**

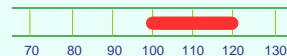


Valoración ESP1306

Fiabilidad 70%

Longevidad

Longevidad **+121**



MADRE

Nombre	GE-GLEN-D-HAVEN BIFFY PLANE ET						
Número	ESPH1703245783						
F.Nac	15/08/2009						
Calificación	EyC	Gru	PyP	S.Mam	E.Iec	Puntos	
	82	85	83	84	85	84	
Ind. Genéticos	RP	Lech	%Gra	Gra	%Pro	Pro	
	47%	1308	-0,03	+44	+0,08	+50	ESP1306
Lactaciones	Edad	Días	Lech	%Gra	KGr	%Pro	KPr
	2-0	305	12.250	3,43	420	3,27	401
		<u>498</u>	<u>18.060</u>	<u>3,52</u>	<u>635</u>	<u>3,36</u>	<u>607</u>
Total:1		498	18.060	3,52	635	3,36	607

PADRE

Nombre	END-ROAD BEACON ET						
Número	USAM0136800233						
F.Nac	10/09/2005						
Calificación	Repetibil: 93% IGT: +1,79 ITB1304						
Ind. Tipo							
Ind. Genéticos	RP	Lech	%Gra	Gra	%Pro	Pro	
	91%	1154	-0,01	+41	-0,05	+32	ITB1304

ABUELO MATERNO

Nombre	ENSENADA TABOO PLANET ET TL TV TD TR						
Número	USAM0060597003						
F.Nac	03/03/2003						
Calificación	90 Puntos						
Ind. Tipo	Repetibil: 98% IGT: +1,1 ESP1306						
Ind. Genéticos	RP	Lech	%Gra	Gra	%Pro	Pro	
	98%	1553	-0,08	+47	+0,01	+50	ESP1306
Bisabuelo	ROSE-BAUM TABOO ET TL TV USAM0017121203						
Bisabuela	PLUSHANSKI AMEL PATTY ET USAH0130161039						

ABUELO PATERNO

Nombre	PICSTON SHOTTLE ET TL TV						
Número	GBRM0000598172						
F.Nac	23/07/1999						
Calificación	95 Puntos						
Ind. Tipo	Repetibil: 99% IGT: +2,06 ESP1306						
Ind. Genéticos	RP	Lech	%Gra	Gra	%Pro	Pro	
	99%	846	+0,09	+39	-0,06	+21	ESP1306
Bisabuelo	CAROL PRELUDE MTOTO ET TL TV ITAM6001001962						
Bisabuela	CONDON AERO SHARON CANH0005373153						

ABUELA MATERNA

Nombre	GLEN-D-HAVEN OMAN BIFFY ET						
Número	USAH0052323638						
F.Nac	08/03/2004						
Calificación	85 Puntos						
Ind. Genéticos	RP	Lech	%Gra	Gra	%Pro	Pro	
	56%	1822	-2,00	+61	+11,00	+84	USA08-2
Lactaciones	Edad	Días	Lech	%Gra	KGr	%Pro	KPr
Primera	2-7	305	13.331	3,56	474	3,73	497
Mejor	2-7	305	13.331	3,56	474	3,73	497
Total:1		<u>365</u>	<u>15.600</u>	<u>3,39</u>	<u>529</u>	<u>3,78</u>	<u>590</u>
Bisabuelo	O-BEE MANFRED JUSTICE ET TL TV USAM0122358313						
Bisabuela	GLEN-D-HAVEN AARON BAMBI ET TL USAH0050426692						

ABUELA PATERNA

Nombre	END-ROAD MARSHALL BUG						
Número	USAH0131926022						
F.Nac	09/07/2001						
Calificación	88 Puntos						
Ind. Genéticos	RP	Lech	%Gra	Gra	%Pro	Pro	
	77%	1325	-18,00	+31	-3,00	+39	USA11-1
Lactaciones	Edad	Días	Lech	%Gra	KGr	%Pro	KPr
Primera	2-0	305	11.459	3,85	441	3,38	387
Mejor	3-2	305	13.536	3,69	499	3,44	465
Total:2		<u>722</u>	<u>28.912</u>	<u>3,74</u>	<u>1.081</u>	<u>3,44</u>	<u>994</u>
Bisabuelo	MARA-THON BW MARSHALL ET TL TV USAM0002290977						
Bisabuela	END-ROAD MARTY BEETLE ET TV USAH0127943459						