

**Nombre** GENER HILL MAIAI 1109 ET **Fecha de Nacimiento** 10/05/2012  
**Nº Registro** ESPH1703702960 **CIB** ES030904098781 **Nº Establo** 01109  
**Padre** USAM0062942427 **LOTTA-HILL SHOTTLE 41 ET TL TV TR**  
**Madre** ESPH1703303938 **GENER AL MAR TRONA 941 ET**  
**Criador** MAS GENER S.C.P. **Propietario** MAS GENER S.C.P.

## Calificación

Fecha	Calificador	Parto	Fecha	Ganadería

1 2 3 4 5 6 7 8 9

ESTRUCTURA Y CAP.

Estatura  
Tercio Anterior  
Pecho  
Profundidad  
Lomo  
Anchura Isq.  
Angulo de Grupa

E. LECH.

Angulosidad  
Condición Corporal

SISTEMA MAMARIO

Textura  
Inserción Anterior  
Inserción Posterior  
Anchura Posterior  
Ligamento Suspensor  
Profundidad Ubre  
Coloc. Pezones Ant.  
Coloc. Pezones Post.  
Longitud Pezones Ant.

Ubre

U. Anterior

U. Posterior

PATAS Y PIES

Angulo Podal  
Calidad de Hueso  
Pos. Patas Posteriores  
Vista Posterior  
Movilidad

Nº Edad Dias Kg. Lech. % Gr. Kg. Gr. % Prot. Kg. Prot.

LACTACIONES

## Indices Genéticos

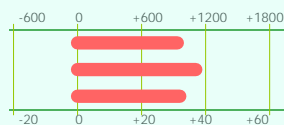
**ICO Genómico +3020**

Valoración ESP1306


Fiabilidad 70%

PRODUCCION

Kg. Leche +997  
Kg. Grasa +39  
Kg. Proteína +34



% Grasa +0,03  
% Proteína +0,02

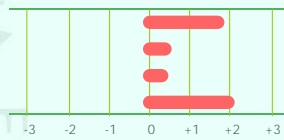


Valoración ESP1306


Fiabilidad 70%

MORFOLOGIA

IGT +1,83  
ICAP +0,54  
IPP +0,46  
ICU +2,08



Mie. y Aplomos +0,58  
Estatura +1,66  
Pecho -0,14  
Profundidad +0,24  
Anchura Grupa +0,62  
Angulo Grupa +1,80  
Angulosidad +0,94  
Vista Lat. Patas +0,55  
Vista Post. Patas +0,10  
Angulo Podal +0,63  
Inserción Ant. +1,53  
Inserción Post. +2,04  
Ligamento Susp. +0,90  
Prof. Ubre +2,33  
Coloc. Pez. Ant. +0,52  
Coloc. Pez. Post. +0,49  
Long. Pezones -0,13

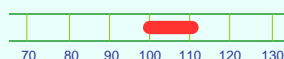


Valoración ESP1306

Fiabilidad 70%

RCS

RCS +112

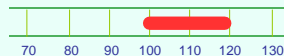


Longevidad

Valoración ESP1306

Fiabilidad 70%

Longevidad +120



**MADRE**

Nombre GENER AL MAR TRONA 941 ET  
 Número ESPH1703303938  
 F.Nac 25/03/2010

Calificación	EyC	Gru	PyP	S.Mam	E.lec	Puntos
	79	79	81	81	82	81

Ind. Genéticos	RP	Lech	%Gra	Gra	%Pro	Pro	
	51%	1475	+0,02	+55	+0,08	+55	ESP1306

Lactaciones

**PADRE**

Nombre LOTTA-HILL SHOTTLE 41 ET TL TV TR  
 Número USAM0062942427  
 F.Nac 25/11/2005

Calificación	Repetibil:	IGT:		
	95%	+2,27		ITB1304

Ind. Genéticos	RP	Lech	%Gra	Gra	%Pro	Pro	
	93%	1346	-0,04	+44	-0,15	+27	ITB1304

**ABUELO MATERNO**

Nombre ENSENADA TABOO PLANET ET TL TV TD TR  
 Número USAM0060597003  
 F.Nac 03/03/2003

Calificación	Puntos
	90

Ind. Tipo	Repetibil:	IGT:	
	98%	+1,1	ESP1306

Ind. Genéticos	RP	Lech	%Gra	Gra	%Pro	Pro	
	98%	1553	-0,08	+47	+0,01	+50	ESP1306

Bisabuelo ROSE-BAUM TABOO ET TL TV  
 USAM0017121203

Bisabuela PLUSHANSKI AMEL PATTY ET  
 USAH0130161039

**ABUELO PATERNO**

Nombre PICSTON SHOTTLE ET TL TV  
 Número GBRM0000598172  
 F.Nac 23/07/1999

Calificación	Puntos
	95

Ind. Tipo	Repetibil:	IGT:	
	99%	+2,06	ESP1306

Ind. Genéticos	RP	Lech	%Gra	Gra	%Pro	Pro	
	99%	846	+0,09	+39	-0,06	+21	ESP1306

Bisabuelo CAROL PRELUDE MTOTO ET TL TV  
 ITAM6001001962

Bisabuela CONDON AERO SHARON  
 CANH0005373153

**ABUELA MATERNA**

Nombre GENER TRONA AL MAR 733 ET  
 Número ESPH1702689505  
 F.Nac 08/03/2006

Calificación	Puntos
	87

Ind. Genéticos	RP	Lech	%Gra	Gra	%Pro	Pro	
	66%	876	+0,02	+34	+0,19	+47	ESP1306

Lactaciones	Edad	Días	Lech	%Gra	KGr	%Pro	KPr	
Primera	2-2	305	9.763	3,71	362	3,54	346	
Mejor	4-2	305	14.039	3,58	502	3,72	522	
Total:2			1.176	33.903	3,72	1.262	3,78	1.282

Bisabuelo MESLAND DUPLEX ET TL TV  
 ESPM9201683779

Bisabuela GE-MIS MAUI LEE 567 ET  
 ESPH1702142206

**ABUELA PATERNA**

Nombre LOTTA-HILL MARSHALL 3328  
 Número USAH0060508495  
 F.Nac 01/06/2001

Calificación	Puntos
	83

Ind. Genéticos	RP	Lech	%Gra	Gra	%Pro	Pro	

Lactaciones	Edad	Días	Lech	%Gra	KGr	%Pro	KPr	
Primera	2-4	305	12.845	3,08	396	3,09	397	
Mejor	3-6	305	15.959	3,14	501	3,02	482	
Total:3			915	42.844	3,20	1.371	3,02	1.292

Bisabuelo MARA-THON BW MARSHALL ET TL TV  
 USAM0002290977

Bisabuela LOTTA-HILL MANFRED 3073  
 USAH0125077934