

Nombre GENER HILL MAGLY 1107 ET **Fecha de Nacimiento** 03/05/2012
Nº Registro ESPH1703657776 **CIB** ES000904098777 **Nº Establo** 01107
Padre USAM0062942427 **LOTTA-HILL SHOTTLE 41 ET TL TV TR**
Madre ESPH1703303938 **GENER AL MAR TRONA 941 ET**
Criador MAS GENER S.C.P. **Propietario** MAS GENER S.C.P.

Calificación

Fecha	Calificador	Parto	Fecha	Ganadería

1 2 3 4 5 6 7 8 9

ESTRUCTURA Y CAP.
 Estatura
 Tercio Anterior
 Pecho
 Profundidad
 Lomo
 Anchura Isq.
 Angulo de Grupa

E. LECH.
 Angulosidad
 Condición Corporal

SISTEMA MAMARIO
 Textura
 Inserción Anterior
 Inserción Posterior
 Anchura Posterior
 Ligamento Suspensor
 Profundidad Ubre
 Coloc. Pezones Ant.
 Coloc. Pezones Post.
 Longitud Pezones Ant.

Ubre

U. Anterior

U. Posterior

PATAS Y PIES
 Angulo Podal
 Calidad de Hueso
 Pos. Patas Posteriores
 Vista Posterior
 Movilidad

Nº Edad Dias Kg. Lech. % Gr. Kg. Gr. % Prot. Kg. Prot.

LACTACIONES

Indices Genéticos

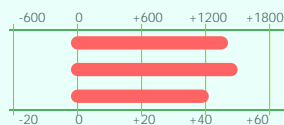
ICO +3332

Pedigree Estimado PED1306


Fiabilidad 36%

PRODUCCION

Kg. Leche +1410
 Kg. Grasa +50
 Kg. Proteína +41



% Grasa -0,01
 % Proteína -0,04

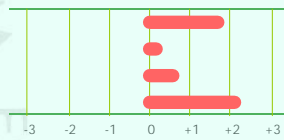


Pedigree Estimado PED1306

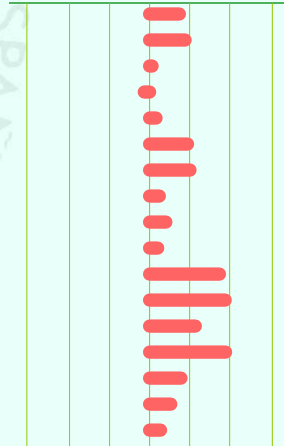
Fiabilidad 37%

MORFOLOGIA

IGT +1,83
 ICAP +0,16
 IPP +0,73
 ICU +2,24



Mie. y Aplomos +0,89
 Estatura +1,03
 Pecho +0,06
 Profundidad -0,13
 Anchura Grupa +0,32
 Angulo Grupa +1,09
 Angulosidad +1,15
 Vista Lat. Patas +0,40
 Vista Post. Patas +0,56
 Angulo Podal +0,36
 Inserción Ant. +1,87
 Inserción Post. +2,01
 Ligamento Susp. +1,28
 Prof. Ubre +2,02
 Coloc. Pez. Ant. +0,93
 Coloc. Pez. Post. +0,68
 Long. Pezones +0,43

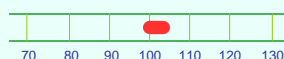


Pedigree Estimado PED1306

Fiabilidad 36%

RCS

RCS +105

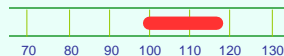


Longevidad

Pedigree Estimado PED1306

Fiabilidad 20%

Longevidad +118



MADRE

Nombre GENER AL MAR TRONA 941 ET
 Número ESPH1703303938
 F.Nac 25/03/2010

Calificación	EyC	Gru	PyP	S.Mam	E.lec	Puntos
	79	79	81	81	82	81

Ind. Genéticos RP Lech %Gra Gra %Pro Pro
 51% 1475 +0,02 +55 +0,08 +55 ESP1306

Lactaciones

PADRE

Nombre LOTTA-HILL SHOTTLE 41 ET TL TV TR
 Número USAM0062942427
 F.Nac 25/11/2005

Calificación	Repetibil:	IGT:	ITB1304
	95%	+2,27	

Ind. Tipo
 Ind. Genéticos RP Lech %Gra Gra %Pro Pro
 93% 1346 -0,04 +44 -0,15 +27 ITB1304

ABUELO MATERNO

Nombre ENSENADA TABOO PLANET ET TL TV TD TR
 Número USAM0060597003
 F.Nac 03/03/2003

Calificación	90 Puntos
Ind. Tipo	Repetibil: 98% IGT: +1,1 ESP1306

Ind. Genéticos RP Lech %Gra Gra %Pro Pro
 98% 1553 -0,08 +47 +0,01 +50 ESP1306

Bisabuelo ROSE-BAUM TABOO ET TL TV
 USAM0017121203

Bisabuela PLUSHANSKI AMEL PATTY ET
 USAH0130161039

ABUELO PATERNO

Nombre PICSTON SHOTTLE ET TL TV
 Número GBRM0000598172
 F.Nac 23/07/1999

Calificación	95 Puntos
Ind. Tipo	Repetibil: 99% IGT: +2,06 ESP1306

Ind. Genéticos RP Lech %Gra Gra %Pro Pro
 99% 846 +0,09 +39 -0,06 +21 ESP1306

Bisabuelo CAROL PRELUDE MTOTO ET TL TV
 ITAM6001001962

Bisabuela CONDON AERO SHARON
 CANH0005373153

ABUELA MATERNA

Nombre GENER TRONA AL MAR 733 ET
 Número ESPH1702689505
 F.Nac 08/03/2006

Calificación	87 Puntos
Ind. Genéticos RP Lech %Gra Gra %Pro Pro	66% 876 +0,02 +34 +0,19 +47 ESP1306

Lactaciones	Edad	Días	Lech	%Gra	KGr	%Pro	KPr	
Primera	2-2	305	9.763	3,71	362	3,54	346	
Mejor	4-2	305	14.039	3,58	502	3,72	522	
Total:2			1.176	33.903	3,72	1.262	3,78	1.282

Bisabuelo MESLAND DUPLEX ET TL TV
 ESPM9201683779

Bisabuela GE-MIS MAUI LEE 567 ET
 ESPH1702142206

ABUELA PATERNA

Nombre LOTTA-HILL MARSHALL 3328
 Número USAH0060508495
 F.Nac 01/06/2001

Calificación	83 Puntos
Ind. Genéticos	

Lactaciones	Edad	Días	Lech	%Gra	KGr	%Pro	KPr	
Primera	2-4	305	12.845	3,08	396	3,09	397	
Mejor	3-6	305	15.959	3,14	501	3,02	482	
Total:3			915	42.844	3,20	1.371	3,02	1.292

Bisabuelo MARA-THON BW MARSHALL ET TL TV
 USAM0002290977

Bisabuela LOTTA-HILL MANFRED 3073
 USAH0125077934