

**Nombre** GENER BIFFER BEACON 1047 ET ET **Fecha de Nacimiento** 10/08/2011  
**Nº Registro** ESPH1703610925 **CIB** ES040904102045 **Nº Establo** 01047  
**Padre** USAM0136800233 **END-ROAD BEACON ET**  
**Madre** ESPH1703245783 **GE-GLEN-D-HAVEN BIFFY PLANE ET**  
**Criador** MAS GENER S.C.P. **Propietario** MAS GENER S.C.P.

## Calificación

Fecha	Calificador	Parto	Fecha	Ganadería

1 2 3 4 5 6 7 8 9

ESTRUCTURA Y CAP.

Estatura  
Tercio Anterior  
Pecho  
Profundidad  
Lomo  
Anchura Isq.  
Angulo de Grupa

E. LECH.

Angulosidad  
Condición Corporal

SISTEMA MAMARIO

Textura  
Inserción Anterior  
Inserción Posterior  
Anchura Posterior  
Ligamento Suspensor  
Profundidad Ubre  
Coloc. Pezones Ant.  
Coloc. Pezones Post.  
Longitud Pezones Ant.

Ubre

U. Anterior

U. Posterior

PATAS Y PIES

Angulo Podal  
Calidad de Hueso  
Pos. Patas Posteriores  
Vista Posterior  
Movilidad

Nº Edad Dias Kg. Lech. % Gr. Kg. Gr. % Prot. Kg. Prot.

LACTACIONES

## Indices Genéticos

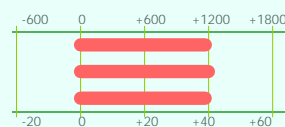
**ICO +3044**

Pedigree Estimado PED1306


Fiabilidad 34%

PRODUCCION

Kg. Leche +1231  
Kg. Grasa +42  
Kg. Proteína +41



% Grasa -0,02  
% Proteína +0,02

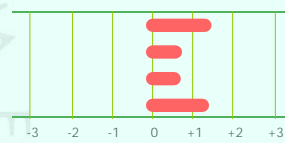


Pedigree Estimado PED1306

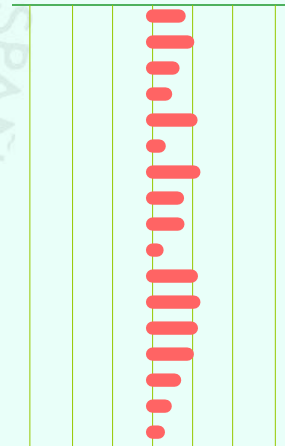
Fiabilidad 36%

MORFOLOGIA

IGT +1,44  
ICAP +0,72  
IPP +0,69  
ICU +1,38



Mie. y Aplomos +0,81  
Estatura +1,02  
Pecho +0,66  
Profundidad +0,48  
Anchura Grupa +1,10  
Angulo Grupa +0,16  
Angulosidad +1,17  
Vista Lat. Patas +0,77  
Vista Post. Patas +0,78  
Angulo Podal +0,27  
Inserción Ant. +1,11  
Inserción Post. +1,17  
Ligamento Susp. +1,11  
Prof. Ubre +1,01  
Coloc. Pez. Ant. +0,70  
Coloc. Pez. Post. +0,47  
Long. Pezones +0,14

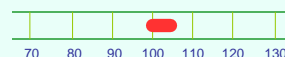


Pedigree Estimado PED1306

Fiabilidad 34%

RCS

RCS +106

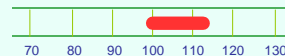


Longevidad

Pedigree Estimado PED1306

Fiabilidad 20%

Longevidad +114



**MADRE**

Nombre	GE-GLEN-D-HAVEN BIFFY PLANE ET						
Número	ESPH1703245783						
F.Nac	15/08/2009						
Calificación	EyC	Gru	PyP	S.Mam	E.Iec	Puntos	
	82	85	83	84	85	84	
Ind. Genéticos	RP	Lech	%Gra	Gra	%Pro	Pro	
	47%	1308	-0,03	+44	+0,08	+50	ESP1306
Lactaciones	Edad	Días	Lech	%Gra	KGr	%Pro	KPr
	2-0	305	12.250	3,43	420	3,27	401
		<u>498</u>	<u>18.060</u>	<u>3,52</u>	<u>635</u>	<u>3,36</u>	<u>607</u>
Total:1		498	18.060	3,52	635	3,36	607

**PADRE**

Nombre	END-ROAD BEACON ET						
Número	USAM0136800233						
F.Nac	10/09/2005						
Calificación	Repetibil: 93% IGT: +1,79 ITB1304						
Ind. Tipo	Repetibil: 93% IGT: +1,79 ITB1304						
Ind. Genéticos	RP	Lech	%Gra	Gra	%Pro	Pro	
	91%	1154	-0,01	+41	-0,05	+32	ITB1304

**ABUELO MATERNO**

Nombre	ENSENADA TABOO PLANET ET TL TV TD TR						
Número	USAM0060597003						
F.Nac	03/03/2003						
Calificación	90 Puntos						
Ind. Tipo	Repetibil: 98% IGT: +1,1 ESP1306						
Ind. Genéticos	RP	Lech	%Gra	Gra	%Pro	Pro	
	98%	1553	-0,08	+47	+0,01	+50	ESP1306
Bisabuelo	ROSE-BAUM TABOO ET TL TV USAM0017121203						
Bisabuela	PLUSHANSKI AMEL PATTY ET USAH0130161039						

**ABUELO PATERNO**

Nombre	PICSTON SHOTTLE ET TL TV						
Número	GBRM0000598172						
F.Nac	23/07/1999						
Calificación	95 Puntos						
Ind. Tipo	Repetibil: 99% IGT: +2,06 ESP1306						
Ind. Genéticos	RP	Lech	%Gra	Gra	%Pro	Pro	
	99%	846	+0,09	+39	-0,06	+21	ESP1306
Bisabuelo	CAROL PRELUDE MTOTO ET TL TV ITAM6001001962						
Bisabuela	CONDON AERO SHARON CANH0005373153						

**ABUELA MATERNA**

Nombre	GLEN-D-HAVEN OMAN BIFFY ET						
Número	USAH0052323638						
F.Nac	08/03/2004						
Calificación	85 Puntos						
Ind. Genéticos	RP	Lech	%Gra	Gra	%Pro	Pro	
	56%	1822	-2,00	+61	+11,00	+84	USA08-2
Lactaciones	Edad	Días	Lech	%Gra	KGr	%Pro	KPr
Primera	2-7	305	13.331	3,56	474	3,73	497
Mejor	2-7	305	13.331	3,56	474	3,73	497
Total:1		<u>365</u>	<u>15.600</u>	<u>3,39</u>	<u>529</u>	<u>3,78</u>	<u>590</u>
Bisabuelo	O-BEE MANFRED JUSTICE ET TL TV USAM0122358313						
Bisabuela	GLEN-D-HAVEN AARON BAMBI ET TL USAH0050426692						

**ABUELA PATERNA**

Nombre	END-ROAD MARSHALL BUG						
Número	USAH0131926022						
F.Nac	09/07/2001						
Calificación	88 Puntos						
Ind. Genéticos	RP	Lech	%Gra	Gra	%Pro	Pro	
	77%	1325	-18,00	+31	-3,00	+39	USA11-1
Lactaciones	Edad	Días	Lech	%Gra	KGr	%Pro	KPr
Primera	2-0	305	11.459	3,85	441	3,38	387
Mejor	3-2	305	13.536	3,69	499	3,44	465
Total:2		<u>722</u>	<u>28.912</u>	<u>3,74</u>	<u>1.081</u>	<u>3,44</u>	<u>994</u>
Bisabuelo	MARA-THON BW MARSHALL ET TL TV USAM0002290977						
Bisabuela	END-ROAD MARTY BEETLE ET TV USAH0127943459						