

**Nombre** GENER MAR BRAVA 1039 ET **Fecha de Nacimiento** 21/06/2011  
**Nº Registro** ESPH1703504291 **CIB** ES000904102030 **Nº Establo** 01039  
**Padre** USAM0137332056 **GLENN-ANN PALERMO ET TL TV**  
**Madre** ESPH1702689505 **GENER TRONA AL MAR 733 ET**  
**Criador** MAS GENER S.C.P. **Propietario** MAS GENER S.C.P.

## Calificación

| Fecha | Calificador | Parto | Fecha | Ganadería |
|-------|-------------|-------|-------|-----------|
|       |             |       |       |           |

1 2 3 4 5 6 7 8 9

ESTRUCTURA Y CAP.

Estatura  
Tercio Anterior  
Pecho  
Profundidad  
Lomo  
Anchura Isq.  
Angulo de Grupa

E. LECH.

Angulosidad  
Condición Corporal

SISTEMA MAMARIO

Textura  
Inserción Anterior  
Inserción Posterior  
Anchura Posterior  
Ligamento Suspensor  
Profundidad Ubre  
Coloc. Pezones Ant.  
Coloc. Pezones Post.  
Longitud Pezones Ant.

Ubre

U. Anterior

U. Posterior

PATAS Y PIES

Angulo Podal  
Calidad de Hueso  
Pos. Patas Posteriores  
Vista Posterior  
Movilidad

Nº Edad Dias Kg. Lech. % Gr. Kg. Gr. % Prot. Kg. Prot.

LACTACIONES

## Indices Genéticos

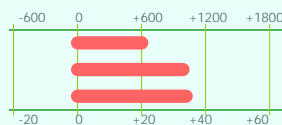
**ICO +2854**

Pedigree Estimado PED1306

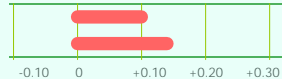
Fiabilidad 39%

PRODUCCION

Kg. Leche +664  
Kg. Grasa +35  
Kg. Proteína +36



% Grasa +0,11  
% Proteína +0,15

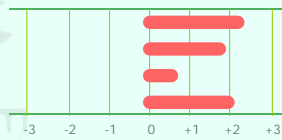


Pedigree Estimado PED1306


Fiabilidad 39%

MORFOLOGIA

IGT +2,32  
ICAP +1,87  
IPP +0,70  
ICU +2,08



Mie. y Aplomos +0,86  
Estatura +1,87  
Pecho +1,49  
Profundidad +1,68  
Anchura Grupa +1,19  
Angulo Grupa +1,11  
Angulosidad +1,37  
Vista Lat. Patas +0,08  
Vista Post. Patas +0,26  
Angulo Podal +0,58  
Inserción Ant. +2,37  
Inserción Post. +1,93  
Ligamento Susp. +1,21  
Prof. Ubre +1,72  
Coloc. Pez. Ant. +0,40  
Coloc. Pez. Post. +0,31  
Long. Pezones +0,62




Pedigree Estimado PED1306

Fiabilidad 39%

RCS

RCS +105

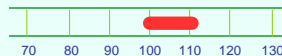


Longevidad

Pedigree Estimado PED1306

Fiabilidad 20%

Longevidad +112



**MADRE**

Nombre GENER TRONA AL MAR 733 ET  
 Número ESPH1702689505  
 F.Nac 08/03/2006

Calificación EyC Gru PyP S.Mam E.lec Puntos  
 88 87 86 88 87 87

Ind. Genéticos RP Lech %Gra Gra %Pro Pro  
 66% 876 +0,02 +34 +0,19 +47 ESP1306

Lactaciones Edad Días Lech %Gra KGr %Pro KPr  
 2-2 305 9.763 3,71 362 3,54 346  
 558 15.043 3,77 567 3,67 552  
 4-2 305 14.039 3,58 502 3,72 522  
 618 18.860 3,69 695 3,87 730

Total:2 1.176 33.903 3,72 1.262 3,78 1.282

**PADRE**

Nombre GLENN-ANN PALERMO ET TL TV  
 Número USAM0137332056  
 F.Nac 02/01/2006

Calificación  
 Ind. Tipo Repetibil: 93% IGT: +2,54 ITB1304  
 Ind. Genéticos RP Lech %Gra Gra %Pro Pro  
 89% 451 +0,21 +36 +0,10 +24 ITB1304

**ABUELO MATERNO**

Nombre MESLAND DUPLEX ET TL TV  
 Número ESPM9201683779  
 F.Nac 27/03/2000

Calificación 91 Puntos  
 Ind. Tipo Repetibil: 99% IGT: +2,91 ESP1306  
 Ind. Genéticos RP Lech %Gra Gra %Pro Pro  
 99% 319 -0,27 -14 +0,07 +17 ESP1306

Bisabuelo REGANCREST ELTON DURHAM ET TL CV TR  
 USAM0002250783

Bisabuela HENKESEEN HILLS EMERALD ET  
 USAH0017139448

**ABUELO PATERNO**

Nombre BRAEDALE GOLDWYN TL TV  
 Número CANM0010705608  
 F.Nac 03/01/2000

Calificación 84 Puntos  
 Ind. Tipo Repetibil: 99% IGT: +2,62 ESP1306  
 Ind. Genéticos RP Lech %Gra Gra %Pro Pro  
 99% 145 +0,21 +25 +0,15 +18 ESP1306

Bisabuelo SHOREMAR JAMES TL TV  
 CANM0005902195

Bisabuela BRAEDALE BALER TWINE ET TL  
 CANH0006860888

**ABUELA MATERNA**

Nombre GE-MIS MAUI LEE 567 ET  
 Número ESPH1702142206  
 F.Nac 10/11/2002

Calificación 85 Puntos

Ind. Genéticos RP Lech %Gra Gra %Pro Pro  
 77% 747 +0,12 +39 +0,09 +33 ESP1306

Lactaciones Edad Días Lech %Gra KGr %Pro KPr  
 Primera 2-2 305 11.175 4,04 451 3,26 364  
 Mejor 7-1 305 13.265 4,00 530 3,37 447

Total:6 2.237 83.548 4,01 3.352 3,36 2.805

Bisabuelo COMESTAR LEE ET TL TV  
 CANM0005757117

Bisabuela MISS MAUI MIRACLE ET  
 USAH0121621636

**ABUELA PATERNA**

Nombre GLENN-ANN MISS PEPPERDINE  
 Número USAH0129570185  
 F.Nac 19/03/2000

Calificación 89 Puntos

Ind. Genéticos RP Lech %Gra Gra %Pro Pro  
 65% 506 +7,00 +78 +1,00 +50 USA07-2

Lactaciones Edad Días Lech %Gra KGr %Pro KPr  
 Primera 2-4 305 11.681 4,07 475 3,31 387  
 Mejor 4-5 305 15.522 4,54 705 3,42 531

Total:3 1.035 45.985 4,37 2.008 3,34 1.536

Bisabuelo STARTMORE RUDOLPH ET TL TV  
 CANM0005470579

Bisabuela WILCOXVIEW PERFEC FORMATION  
 USAH0120226502